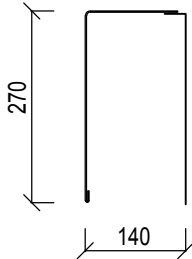
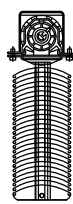

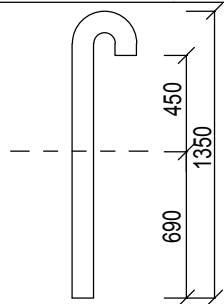


OZNAČENIE	(K4)	(K5)	(K6)
NÁZOV	KRYCÍ PLECH ŽALÚZIE	VONK. HLINÍKOVÁ ŽALÚZIA	ATIKOVÝ PLECH
SCHÉMATICKÉ ZOBRAZENIE			
MATERIÁL	POZINKOVANÝ PLECH hr. 0,6 mm OŠETRENÝ OCHR. NÁTEROM	VONKAJŠIA HORIZONTÁLNA HLINÍKOVÁ ŽALÚZIA NA CELÚ VÝŠKU OKIEN, ŠÍRKA LAMELY 80 MM	POZINKOVANÝ PLECH hr. 0,6 mm OŠETRENÝ OCHR. NÁTEROM
ROZMER	140 / 270 mm	VÝŠKA 2100 mm	ŠÍRKA V ROZVINUTOM STAVE 782mm
MNOŽSTVO	89,7 m	36,5 m	48,0 m
POVRCH. ÚPRAVA FAREB. ODTIEŇ	FARBA IDENTICKÁ OKNÁM	FARBA IDENTICKÁ OKNÁM	SIVÁ RAL 7035
POZNÁMKA	SYSTÉMOVÉ RIEŠENIE VYBRANÉHO VÝROBCU PRE REALIZÁCIU OKIEN	SYSTÉMOVÉ RIEŠENIE VYBRANÉHO VÝROBCU PRE REALIZÁCIU OKIEN	SYSTÉMOVÉ RIEŠENIE VYBRANÉHO VÝROBCU PRE REALIZÁCIU STRECHY

OZNAČENIE	(K8)		
NÁZOV	CHRÁNIČKA POTRUBIA VZT		
SCHÉMATICKÉ ZOBRAZENIE			
MATERIÁL	POZINKOVANÝ PLECH hr. 0,6 mm OŠETRENÝ OCHR. NÁTEROM		
ROZMER	ŠÍRKA 590 mm		
MNOŽSTVO	24,0 m		
POVRCH. ÚPRAVA FAREB. ODTIEŇ	FARBA SIVÁ		
POZNÁMKA	SYSTÉMOVÉ RIEŠENIE VYBRANÉHO VÝROBCU PRE REALIZÁCIU STRECHY		

POZNÁMKA:

- PRED VÝROBOU JE NUTNÉ ZAMERAŤ ROZMERY NA STAVBE
- PRESNÝ TVAR A ROZMER KLAMPIARSKYCH VÝROBKOV MUSÍ VYHOVOVAŤ ŠTANDARDNÝM PREVEDENIAM PRE DANÝ DRUH DETAILU.